

BREVE MANUAL DE CONSULTA AL REPOSITORIO INSTITUCIONAL DIGITAL DE LA UNP

<http://repositorio.unp.edu.pe>

1. Introducción

El Repositorio Institucional Digital de la Universidad Nacional de Piura (RIDUNP) entró en funcionamiento en el mes de agosto del año 2016. El equipamiento de dicho repositorio se logró gracias a la colaboración de nuestra Universidad con ProCalidad.

El software utilizado en el repositorio se llama **DSpace** que es uno de los programas de código abierto (Open Source) utilizados por las instituciones académicas para gestionar repositorios digitales (texto, audio, vídeo, etc.), facilitando su depósito, organizándolos en comunidades, asignándoles metadatos y permitiendo su difusión en recolectores o agregadores.

Estas características de DSpace han hecho que, junto con EPrints, sea uno de los programas preferidos por las instituciones académicas para gestionar el repositorio dónde los investigadores depositan sus publicaciones y materiales de búsqueda con objeto de darles una mayor visibilidad.

2. Consulta

DSpace permite configurar los criterios de tres maneras diferentes de hacer búsquedas disponibles, por defecto, en el programa: navegación, consulta simple y consulta avanzada.

2.1 Pantalla de Presentación



The screenshot shows the homepage of the Universidad Nacional de Piura Institutional Digital Repository. At the top left is the university's logo, a circular emblem with a shield and the text 'UNIVERSIDAD NACIONAL DE PIURA PERU'. To the right of the logo, the text reads 'UNIVERSIDAD NACIONAL DE PIURA' and 'Repositorio Institucional Digital'. Below this is a navigation bar with the text 'Repositorio Institucional Digital - UNP'. The main content area is divided into several sections: 'Universidad Nacional de Piura' with a welcome message, 'Comunidades en DSpace' with a list of communities including 'Evaluación', 'Añadido Recientemente' with a list of recent publications, 'Buscar en DSpace' with a search input field and a 'Ir' button, 'Listar' with a list of navigation options: 'Todo DSpace', 'Comunidades & Colecciones', 'Por fecha de publicación', 'Autores', 'Títulos', and 'Materias', 'Mi cuenta' with 'Acceder' and 'Registro' buttons, and 'Descubre' with 'Autor' and a list of authors: 'Ordinola Roman, Junior Israel (3)' and 'Quintana Zapata, Nelly del Pilar (3)'.

Figura 1. Repositorio Institucional Digital de la UNP

El programa permite navegar alfabéticamente por los elementos siguientes: "[Comunidades & Colecciones](#)", "[Por fecha de publicación](#)", "[Autores](#)", "[Títulos](#)", "[Materias](#)".



The screenshot shows a 'Listar' navigation menu. The title 'Listar' is in green. Below it, the text 'Todo DSpace' is followed by a list of navigation options: 'Comunidades & Colecciones', 'Por fecha de publicación', 'Autores', 'Títulos', and 'Materias', all of which are underlined.

Figura 2. Opciones de navegación en el Repositorio

2.2 Consulta simple

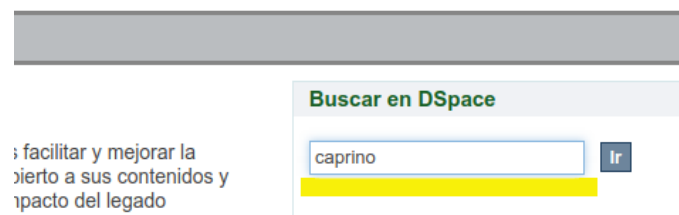


The screenshot shows the homepage of the Universidad Nacional de Piura's Institutional Digital Repository. At the top left is the university's logo, a blue circular emblem with a central shield and the text 'UNIVERSIDAD NACIONAL DE PIURA PERU'. To the right, the text 'UNIVERSIDAD NACIONAL DE PIURA' is displayed in a large, bold, black serif font, with 'Repositorio Institucional Digital' underneath in a smaller, black serif font. Below this is a grey horizontal bar with the text 'Repositorio Institucional Digital - UNP'. The main content area is divided into two columns. The left column features the heading 'Universidad Nacional de Piura' in green, followed by a paragraph of introductory text. Below this is the heading 'Comunidades en DSpace' in green, with a sub-heading 'Evaluación' and a bullet point. The right column features a search box titled 'Buscar en DSpace' with a text input field and a 'Ir' button. Below the search box is a 'Listar' section with a list of links: 'Todo DSpace', 'Comunidades & Colecciones', 'Por fecha de publicación', 'Autores', 'Títulos', and 'Materias'.

Figura 3. Consulta Simple

Por defecto, DSpace puede buscar de manera simultánea en los campos "Título", "Autor", "Materia", "Resumen", "Número de clasificación interna" (series), "Patrocinador", "Identificador" (ISBN, ISSN, URI, etc.) y "Lengua".

En caso de buscar por más de un término DSpace emplea por defecto el operador **OR**.



The screenshot shows a close-up of the search interface. On the left, a portion of the introductory text is visible: 's facilitar y mejorar la', 'ierto a sus contenidos y', and 'pacto del legado'. To the right is the search box titled 'Buscar en DSpace'. The text input field contains the word 'caprino' and is highlighted with a yellow background. To the right of the input field is a 'Ir' button.


Figura 4. Realizando una consulta simple

Buscar

Buscar: ▾

[Añadir filtros](#)

Mostrando 10 de un total de 28 resultados. (segundos)

[1](#) [2](#) [3](#) [Página siguiente](#) 



[Fomento de la producción y consumo infantil de leche caprina en frias](#)

Cintya Rosavel Erazo Giles (Universidad Nacional de Piura, 2015)



[Etnobotanica de las especies del monte ribereño en el rio chira, sullana](#)

Rbr.Samuel Raymundo Viera (Universidad Nacional de Piura, 2015)

Bocana de Miramar 79 Fig.40. Senna como forraje para chanchos, Alamor.
..... 79 Fig.41. Ganado **caprino** alimentándose de hojas y frutos de
faique, La Huaca 79 Fig...

Figura 5. Resultado de la consulta

2.3 Consulta avanzada

Para realizar una consulta con más de un criterio podemos hacerlo después de haber realizado una consulta simple (**Añadir filtros**) o haciendo clic en el botón **Ir**



Figura 6. Botón **Ir** en el formulario de Consulta

Esto nos lleva al siguiente formulario:

Buscar



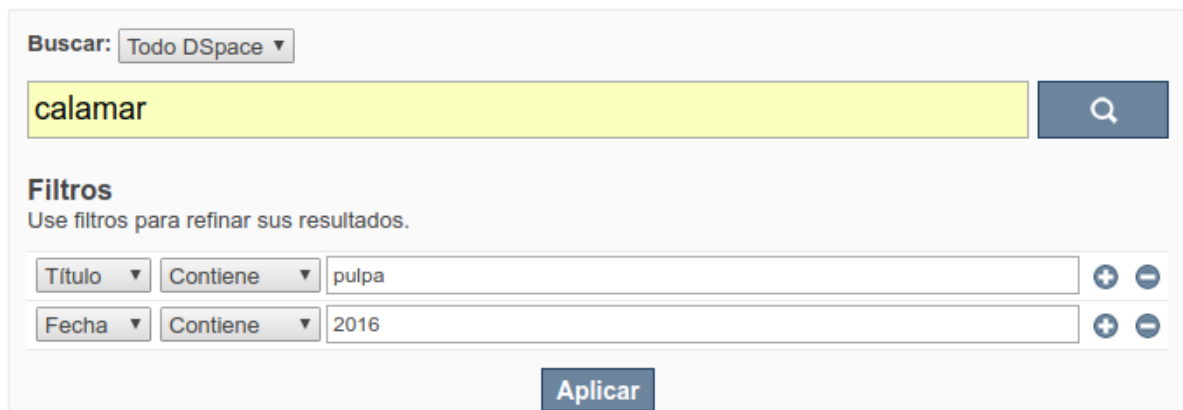
Buscar:

[Añadir filtros](#)

Figura 7. Formulario para realizar consultas avanzadas

Ingresamos el primer criterio de búsqueda, luego pulsamos en "**Añadir filtros**" para ingresar el segundo criterio. Los siguientes criterios se ingresan pulsando en el "+", si desea eliminar un criterio deberá pulsar el botón "-":

Buscar



Buscar:

Filtros
Use filtros para refinar sus resultados.

Figura 8. Consulta con más de un criterio de búsqueda

Luego de pulsar en el botón "**Aplicar**", obtenemos el resultado de nuestra consulta:

Buscar

Buscar: Todo DSpace ▾

Filtros

Use filtros para refinar sus resultados.

Filtros actuales:

Título ▾	Contiene ▾	<input type="text" value="pulpa"/>	⊖
Fecha ▾	Contiene ▾	<input type="text" value="2016"/>	⊖

Nuevos filtros:

Título ▾	Contiene ▾	<input type="text"/>	+ ⊖
----------	------------	----------------------	-----

Aplicar

Mostrando 1 de un total de 1 resultados. (segundos)

1 



[Elaboración experimental de snack a partir de pulpa de calamar gigante *Dosidicus gigas* D'orbigny 1835](#)

Chumacero Flores, Juan Carlos (Universidad Nacional de Piura, 2016)

Figura 9. Consulta Avanzada y resultado de la consulta