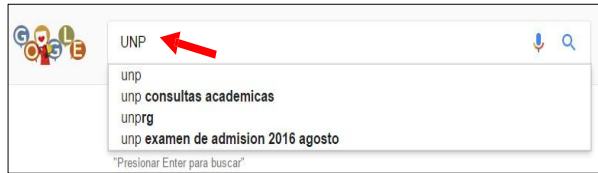
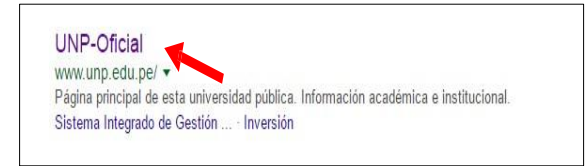


CONSULTA DE PAGOS EN EL SISTEMA ACADÉMICO


1. Escribir UNP en cualquier navegador:



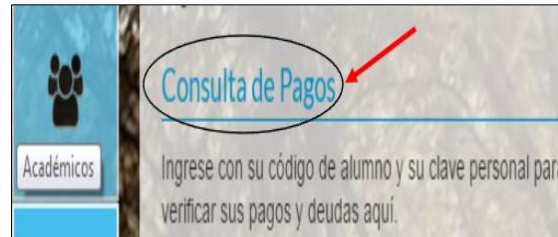
2. Elegir:



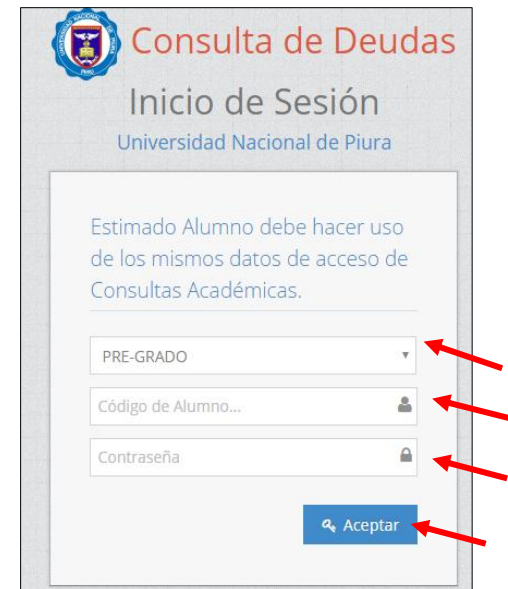
3. clic en el ícono:



4. Clic en consulta de pagos



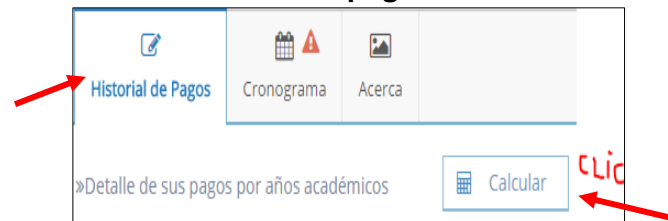
5. El código y la contraseña es el mismo del Sistema académico, clic en aceptar



6. clic en Inicio para ver códigos de Conceptos a pagar.



7. Clic: en Historial de Pagos para ver El detalle de sus pagos.



8. Clic para elegir.

